

EMPRESA MUNICIPAL PARA O DESENVOLVIMENTO DE FRANCA

RELATÓRIO ANUAL DE ATIVIDADES

Realizações em 2014

Relatório de apresentação das principais atividades executadas pela EMDEF no ano de 2014, incluindo obras e serviços contratados pela Prefeitura Municipal de Franca e particulares.

SUMÁRIO

1	Resumo Geral de Atividades	04
2	Contratos de Serviços	
2.1	Contrato de Serviços para Prefeitura de Franca	
2.1.1	Manutenção de Vias Pavimentadas	06
2.1.2	Manutenção de Guias e Sarjetas	09
2.1.3	Passeio em áreas Públicas	10
2.1.4	Passeio em Escolas e Creches	12
2.1.5	Manutenção de Estradas Rurais	13
2.1.6	Sinalização de Trânsito	15
2.1.7	Execução de Lombofaixas	17
2.2	Contrato de Serviços prestados à terceiros	
2.2.1	Remendo Asfáltico Bairro João Liporoni	18
2.2.2	Remendo Asfáltico – Condomínio Arco-Íris	19
3	Contrato de Obras	
3.1	Contrato de Obras para Prefeitura de Franca	
3.1.1	Córrego do Engenho Queimado	20
3.1.2	Revitalização da Av. Adhemar de Barros	23
3.1.3	Abertura da 7º Célula	26
3.1.4	Pavimentação da Av. Pres. Rodrigues Alves	28
3.1.5	Abertura de Canteiro – Rua Javari	30
3.1.6	Rua Maria Cândida de Vilhena - Pavimentação	31
3.2	Obras prestadas à terceiros	
3.2.1	João Liporoni – Pavimentação	31

3.2.2	Rua Clodomiro Rezende	32
3.2.3	Sinalização do Lot. São Vicente.....	33
3.2.4	Rua Antenógenes R. Nascimento.....	34
3.2.5	Entrada do Hospital do Coração	35
3.2.6	Rua 17 – Santa Hilda.....	36
3.2.7	Sinalização São Jerônimo	37
3.2.8	Placa com Nomes de Ruas e Av. – São Jerônimo	38
3.2.9	Sinalização – Av. Armando Sales de Oiveira	39
3.2.10	Sinalização – Vila Toscana.....	40
3.2.11	Parque Florestal	41
3.2.12	Sinalização – João Liporoni.....	42
4	Operação do Aterro Sanitário.....	43
5	Operação da Pedreira.....	45
6	Transporte Coletivo.....	47

1 – Resumo Geral de Atividades

Descrição do serviço	Total	Unidade
Área Pavimentada	20271,52	m2
Boca de Lobo	7,00	und
Escavação de Vala	1129,50	m3
Gabião Tipo Caixa	4504,65	m3
Gabião tipo Colchão	4848,89	m2
Guias Executadas	4323,60	m
Movimentação de Terra	4191,00	m3
Aterro Compactado	42327,40	m3
Passeio de Concreto	8003,97	m2
Pintura de Solo	176937,37	m2
Instalação de Geomembrana PEAD	22500,00	m2
Plantio de Grama	1040,81	m2
Poço de Visita	21,00	und
Rede de Galeria	1039,60	m
Remendo Asfáltico com CBUQ	3986,79	m3
Instalação de placas de trânsito	4191,00	und
Roçada Manual e Mecânica	70,07	ha
Reconformação de plataforma	114,60	Km
Revestimento Primário	1891,00	m3

Tabela 1: Resumo geral das realizações de 2014

EMDEF – Relatório Anual de Atividades – 2014

Item	Descrição da Obra	Início	Término	Valor (R\$)	Valor Medido no ano (R\$)
2.1.01	Remendo Asfáltico nas Ruas e Avenidas de Franca	20/04/2013	03/11/2014	4.109.102,40	2.607.905,80
2.1.01	Remendo Asfáltico nas Ruas e Avenidas de Franca	03/12/2014		2.023.560,00	126.089,25
2.1.02	Execução de guias e sarjetas de concreto nas ruas e avenidas do município de Franca	28/06/2013	28/06/2015	330.000,00	25.773,00
2.1.03	Execução de passeio de Concreto em Áreas Públicas	02/12/2013	06/10/2014	704.320,00	175.245,00
2.1.04	Execução de Passeio em Creches e Escolas Públicas	02/12/2014	01/04/2014	97.350,00	67.272,10
2.1.05	Manutenção de Estradas Rurais Municipais	01/07/2013	01/07/2015	708.927,81	466.192,36
2.1.06	Serviços de Sinalização de Trânsito	01/01/2014	25/08/2014	2.948.480,00	1.038.748,23
2.1.06	Serviços de Sinalização de Trânsito	25/08/2014	25/02/2015	799.315,06	605.023,50
2.1.07	Execução de Lombofaixa em Avenidas do Município de Franca	31/01/2014	30/01/2015	63.080,43	63.080,43
2.2.01	Remendo Asfáltico - João Liporoni	07/07/2014	07/07/2014	6.424,20	6.424,20
2.2.02	Remendo Asfáltico - Condomínio Arco-Íris	01/08/2014	03/08/2014	5.340,00	5.340,00
2.2.04	Sinalização horizontal com tinta viária	18/09/2014	18/09/2014	410,40	410,40
2.2.05	Marka - Compactação de camada de brita	29/08/2014	29/08/2014	360,00	360,00
2.2.06	Marka - Compactação de camada de brita	14/11/2014	14/11/2014	600,00	600,00
3.1.01	Urbanização do Córrego do Engenho Queimado com canalização em Gabião	01/08/2013		11.199.193,30	1.642.318,50
3.1.02	Reavitalização da Av. Adhemar de Barros	01/10/2013	13/02/2014	254.830,57	170.759,00
3.1.03	Abertura da 7ª Célula no Aterro Sanitário Prof. Ivan Vieira	01/01/2014		1.851.728,20	1.654.477,14
3.1.04	Pavimentação e Drenagem da Av. Presidente Rodrigues Alves	01/12/2014	01/04/2015	502.100,36	70.065,65
3.1.05	Abertura de Canteiro Central da Av. Rio Amazonas - Acesso a Rua Javari	03/01/2014	04/01/2014	7.271,62	7.271,62
3.1.06	Pavimentação da Rua Maria Cândida de Vilhena	10/07/2014	18/07/2014	17.248,01	17.248,01
3.2.01	Pavimentação do Loteamento João Liporoni - Franca - SP	14/06/2013	14/06/2014	2.200.886,62	406.904,59
3.2.02	Pavimentação da Trecho da Rua Cloromiro Rezende	11/03/2014	11/03/2015	35.993,52	35.993,52
3.2.03	Fornecimento, instalação e aplicação de sinalização vertical e horizontal - São Vicente	07/04/2014	30/06/2014	35.002,45	35.002,45
3.2.04	Pavimentação de Trecho da Rua Antenógenes R. Nascimento - Novo Fórum	07/04/2014	30/04/2014	49.517,18	49.517,18
3.2.05	Abertura e Pavimentação da segunda pista da entrada principal do Hospital do Coração - Franca	09/05/2014	14/05/2014	6.159,60	6.159,60
3.2.06	Abertura e Pavimentação da Rua 17 - Santa Hilda	27/05/2014	30/05/2014	14.863,64	14.863,64
3.2.07	Fornecimento, instalação e aplicação de sinalização vertical e horizontal - São Jerônimo	01/06/2014	30/06/2014	60.004,62	60.004,62
3.2.08	Fornecimento e Instalação de Placa com nomes de ruas e avenidas - Res. São Jerônimo	17/06/2014	18/06/2014	7.999,88	7.999,88
3.2.09	Fornecimento, instalação e aplicação de sinalização vertical e horizontal - Av. Dr. Armando Salles de Oliveira- Vila Toscana	18/07/2014	30/07/2014	24.800,00	24.800,00
3.2.10	Fornecimento, instalação e aplicação de sinalização vertical e horizontal - Vila Toscana	01/08/2014	21/08/2014	29.000,00	26.435,80
3.2.11	Pavimentação e Drenagem do Loteamento Parque Florestal - Franca/SP	31/10/2014		550.672,36	220.802,80
3.2.12	Fornecimento, instalação e aplicação de sinalização vertical e horizontal - João Liporoni	31/10/2014	04/11/2014	74.959,18	74.959,18

Tabela 2 Resumos das Obras e Serviços Executados

2 – Contratos de Serviços

2.1 – Serviços para Prefeitura de Franca

2.1.1 – Manutenção de Vias Pavimentadas – Remendo Asfáltico

Execução de remendo asfáltico com massa usinada a Quente (CBUQ) e PMF (Pré-misturado a Frio) nas Ruas e Avenidas do Município de Franca

Valor do Contrato: R\$ 4.109.102,4 (Proc. nº12484/2013)

R\$ 2.023.560,00 (Proc. nº49.164/2014)

Início: 20/04/2013 (Proc. nº: 12484/13) e 03/12/2014 (Proc. nº49.164/2014)

Término: 03/12/2014 (Proc. nº 12484/13) e proc. nº 49.164/2014 em andamento

Produção de Remendo Asfáltico em m ³	
Janeiro	469,26
Fevereiro	476,00
Março	457,00
Abril	426,12
Mai	452,77
Junho	203,38
Julho	251,52
Agosto	255,80
Setembro	324,00
Outubro	372,50
Novembro	119,64
Dezembro	164,50
Total	3972,49

Tabela 3: Produção de Remendo asfáltico em m³ em 2014

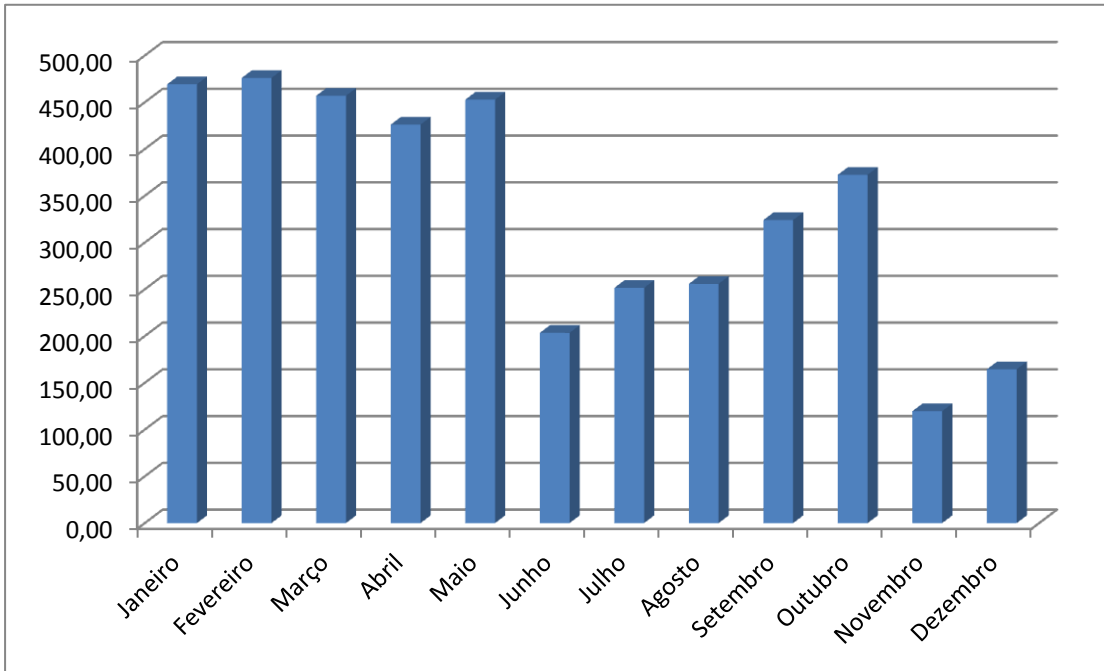


Figura 1: Gráfico de produção de Remendo Asfáltico



Figura 2: Remendo Asfáltico



Figura 3: Remendo Asfáltico

2.1.2 – Manutenção de Guias e Sarjetas

Execução de guias e sarjetas em áreas públicas do município de Franca

Nº do Proc. Prefeitura de Franca: 15.590/13

Valor do Contrato: R\$ 330.000,00

Início: 29/06/2013

Término: em andamento



Figura 4: Execução de guia e sarjeta

2.1.3 – Execução Passeio em áreas Públicas

Execução e reforma de passeio em áreas públicas no município de Franca

Nº do Processo da Prefeitura de Franca: 40.575/2013

Valor do Contrato: R\$ 704.320,00

Início: 15/12/2013

Término: em andamento

Quantidade executada: 163,50 m²



Figura 5: Passeio de Concreto



Figura 6: Passeio de concreto

2.1.4 – Execução de Passeio em Escolas e Creches

Execução de passeio em Escolas e Creches Públicas Municipais

Nº do Processo da Prefeitura: 53.273/13

Valor do Contrato: R\$ 97.350,00

Início: 05/12/2013

Término: em andamento

Quantidade Executada: 2.073,10 m²



Figura 7: Passeio em Escolas e Creches

2.1.5 – Manutenção de Estradas Rurais

Manutenção em Estradas Rurais não pavimentadas e Estradas Vicinais sob responsabilidade do município de Franca

Nº Proc. da Prefeitura de Franca: 19587/13

Valor do Contrato: R\$ 564142,25

Início: 1/09/2013

Término: Em andamento



Figura 8: Manutenção em estradas Rurais



Figura 9: Manutenção em Estradas Rurais

2.1.6 – Sinalização de Trânsito

Nº do Proc. da Prefeitura: 996/2011 e 33.731/2014

Valor do Contrato: R\$ 2.948.480,00 e 799.315,06

Início: 1/08/2011 (996/2011)

Término: 25/02/2015

Principais Quantitativos:

- Pintura de Solo: 170.652,98 m²
- Instalação de Placas: 3807 unidades



Figura 10: Pintura de Solo



Figura 11: Pintura de Solo



Figura 12: Pintura de Solo

2.1.7 – Execução de Lombofaixas em Avenidas de Franca

Nº do Proc. da Prefeitura: 281/2014

Valor do Contrato: R\$ 63.080,43

Início: 31/01/2014

Término: 30/01/2015

2.2 – Serviços Prestados à Particulares

2.2.1 - Remendo Asfáltico - João Liporoni

Nº do Contrato: 055/2014

Valor do Contrato: R\$ 6.424,20

Início: 07/07/2014

Término: 07/07/2014

2.2.2 - Remendo Asfáltico - Condomínio Arco-Íris

Nº do Contrato: 063/2014

Valor do Contrato: R\$ 5.340,00

Início: 01/08/2014

Término: 03/08/2014

3 – Contratos de Obras

3.1 – Obras para Prefeitura de Franca

3.1.1 - Urbanização do Córrego do Engenho Queimado com canalização em Gabião

Nº do Proc. da Prefeitura de Franca: 31.488/2013

Valor do Contrato: R\$ 11.199.193,30

Valor Medido em 2014: R\$ 1.642.318,50

Início: 1/08/2013

Término: em andamento

Principais Quantitativos:

- Movimentação de terra: 18.447,58 m³
- Aterro Compactado: 9368,20 m³
- Gabião Tipo Caixa: 4.504,65 m³
- Gabião Tipo Colchão: 4848,89 m²



Figura 13



Figura 14



Figura 15



Figura 16



Figura 17

3.1.2 – Av. Adhemar de Barros – Rotatórias

Projeto de Revitalização do trânsito da Av. Adhemar de Barros com construção de rotatórias e alterações nos canteiros centrais entre a Av. Hugo Betarelo e Av. Leila Scarabucci Guimarães

Nº do Proc. da Prefeitura de Franca: 42.206/2013

Valor do Contrato: R\$ 254.830,57

Valor Medido em 2014: R\$ 170.759,00

Início: 1/10/2013

Término: 13/02/2014

Principais Quantitativos:

- Guias e Sarjetas de Concreto: 384,34 metros
- Área Pavimentada: 1589,88 m²
- Passeio de Concreto: 496,75 m²
- Plantio de Grama: 1040,81 m²
- Boca de Lobo: 6 unidades



Figura 18: Cruzamento com Av. Leila Scarabucci



Figura 19: Cruzamento com Rua Brasília



Figura 20: Cruzamento com Rua Manaus



Figura 21: Cruzamento com Av. Major Elias Mota



Figura 22: Abertura de Canteiro - Saída para Ibiraci

3.1.3 – Abertura da 7ª Célula do Aterro Sanitário Prof. Ivan Vieira

Nº do Proc. da Prefeitura de Franca: 43.418/2013

Valor do Contrato: R\$ 1.851.728,20

Valor Medido em 2014: R\$ 1.654.477,14

Início: 1/1/2014

Término: 01/03/2015

Principais Quantitativos:

- Movimentação de Terra: 67.925,00 m³
- Aterro Compactado: 29.250,00 m³
- Instalação de Geomembrana PEAD: 22500,00 m²




Figura 23



Figura 24

3.1.4 – Pavimentação e Drenagem da Av. Presidente Rodrigues Alves

Nº do Proc. da Prefeitura de Franca: 32.312/2012

Valor do Contrato: R\$ 502.100,36

Valor Medido em 2014: R\$ 70.065,65

Início: 1/12/2014

Término: 01/04/2015

Principais Quantitativos:

- Rede de Galeria: 375 metros
- Escavação de Vala: 1.129,50 m³
- Poço de Visita: 12 und



Figura 25 - Sistema de Drenagem

3.1.5 – Abertura de Canteiro Central da Av. Rio Amazonas - Acesso a Rua Javari

Nº do Proc. da Prefeitura de Franca: OF 19459

Valor do Contrato: R\$ 7271,62

Início: 3/1/2014

Término: 04/01/2014

Principais Quantitativos:

- Área Pavimentada: 106,14 m²
- Guias e Sarjetas: 27,66metros

3.1.6 – Pavimentação da Rua Maria Cândida de Vilhena

Nº do Proc. da Prefeitura de Franca: 15.046/2014

Valor do Contrato: R\$ 17.248,01

Início: 10/07/2014

Término: 18/07/2014

Principais Quantitativos:

- Área Pavimentada: 474,04 m²

3.2 – Obras executadas para terceiros

3.2.1 – Pavimentação do Loteamento João Liporoni - Franca - SP

Nº do Contrato: 048/2013

Valor do Contrato: R\$ 2.200.886,62

Valor medido em 2014: R\$ 406.904,59

Início: 14/06/2013

Término: 14/06/2014

Principais quantitativos:

- Área Pavimentada: 15.867,53 m²
- Guias e Sarjetas: 2.690,39 metros

3.2.2 – Pavimentação da Trecho da Rua Cloromiro Rezende - Entre a Rua Joaquim Mendes Malta e Antônio C. Garcia - Jd. Brasil - Franca-SP

Nº do Contrato: 007/2014

Valor do Contrato: R\$ 35.993,52

Início: 11/03/2014

Término: 11/03/2015

Principais quantitativos:

- Área Pavimentada: 597,40 m²
- Guias e Sarjetas: 140,42 metros

3.2.3 – Fornecimento, instalação e aplicação de sinalização vertical e horizontal - São Vicente

Nº do Contrato: 017/2014

Valor do Contrato: R\$ 35.002,45

Início: 07/04/2014

Término: 30/06/2014

Principais quantitativos:

- Pintura Horizontal: 836,94 m²
- Instalação de Placas: 35 und

3.2.4 – Pavimentação de Trecho da Rua Antenógenes R. Nascimento – paralela ao Novo Fórum

Nº do Contrato: 021/2014

Valor do Contrato: R\$ 49.517,18

Início: 07/04/2014

Término: 30/04/2014

Principais quantitativos:

- Guias e Sarjetas: 159,50 m²
- Área de Pavimentação: 1.199,96 m²

3.2.5 – Abertura e Pavimentação da segunda pista da entrada principal do Hospital do Coração - Franca

Nº do Contrato: 024/2014

Valor do Contrato: R\$ 6.159,6

Início: 09/05/2014

Término: 14/05/2014

Principais quantitativos:

- Guias e Sarjetas: 49,04 m²
- Área de Pavimentação: 74,09 m²

3.2.6 – Abertura e Pavimentação da Rua 17 - Santa Hilda

Nº do Contrato: 084/2013

Valor do Contrato: R\$ 14.863,64

Início: 27/05/2014

Término: 30/05/2014

Principais quantitativos:

- Guias e Sarjetas: 81,10 m²
- Área de Pavimentação: 362,48 m²

3.2.7 – Fornecimento, instalação e aplicação de sinalização vertical e horizontal - São Jerônimo

Nº do Contrato: 019/2014

Valor do Contrato: R\$ 60.004,62

Início: 01/06/2014

Término: 30/06/2014

Principais quantitativos:

- Pintura Horizontal: 1232,84 m²
- Instalação de Placas: 89 und

3.2.8 – Fornecimento e Instalação de Placa com nomes de ruas e avenidas - Res. São Jerônimo

Nº do Contrato: 078/2014

Valor do Contrato: R\$ 7999,88

Início: 17/06/2014

Término: 18/06/2014

Principais quantitativos:

- Instalação de Placas: 56 und

3.2.9 – Fornecimento, instalação e aplicação de sinalização vertical e horizontal - Av. Dr. Armando Salles de Oliveira- Vila Toscana

Nº do Contrato: 083/2014

Valor do Contrato: R\$ 24.800,00

Início: 18/07/2014

Término: 30/07/2014

Principais quantitativos:

- Instalação de Placas: 42 und
- Pintura Horizontal: 1114,52

3.2.10 – Fornecimento, instalação e aplicação de sinalização vertical e horizontal - Vila Toscana

Nº do Contrato: 064/2014

Valor do Contrato: R\$ 26.435,80

Início: 18/07/2014

Término: 30/07/2014

Principais quantitativos:

- Instalação de Placas: 108 und
- Pintura Horizontal: 544,63

3.2.11 – Pavimentação e Drenagem do Loteamento Parque Florestal - Franca/SP

Nº do Contrato: 095/2014

Valor do Contrato: R\$ 550.672,36

Valor Medido em 2014: R\$ 220.802,80

Início: 31/10/2014

Término: 30/10/2015

Principais quantitativos:

- Movimentação de Terra: 4.272,65m³
- Rede de Galeria: 659,60 metros
- Aterro compactado: 3286,7 m³
- Poço de Visita: 9 und



3.2.12 – Fornecimento, instalação e aplicação de sinalização vertical e horizontal - João Liporoni

Nº do Contrato: 073/2014

Valor do Contrato: R\$ 74.959,18

Início: 31/10/2014

Término: 04/11/2014

Principais quantitativos:

- Instalação de Placas: 108 und
- Pintura Horizontal: 544,63

4 – Operação do Aterro Sanitário

Relatório de disposição de Resíduos Sólidos Domésticos e Industriais 2014 - Valores em toneladas												
	Prefeitura de Franca											Total
	Lixo Doméstico	Varição	Rural	Cemitérios	Comercial	Rejeito de Usina	Sec. Obras	SABESP Areia	SABESP Lodo	Lixo Industrial	Total	
Janeiro	7.047.830,00	48.750,00	202.510,00	31.000,00	579.630,00	161.920,00	14.430,00	133.820,00	2.239.130,00	1.459.180,00	11.918.200,00	
Fevereiro	5.990.780,00	75.650,00	151.960,00	33.600,00	403.620,00	199.910,00	15.740,00	71.230,00	2.082.190,00	2.429.980,00	11.454.660,00	
Março	6.302.460,00	62.140,00	166.300,00	32.680,00	306.860,00	166.960,00	29.960,00	103.590,00	2.332.580,00	2.121.100,00	11.624.630,00	
Abril	6.315.310,00	53.430,00	161.770,00	33.100,00	368.650,00	82.700,00	40.240,00	113.110,00	-	2.416.680,00	9.584.990,00	
Maior	6.256.290,00	45.470,00	146.740,00	28.190,00	460.162,00	107.120,00	47.180,00	89.210,00	-	2.361.190,00	9.541.552,00	
Junho	5.899.440,00	72.720,00	144.550,00	20.300,00	299.930,00	80.700,00	16.650,00	105.390,00	-	1.858.682,00	8.498.362,00	
Julho	6.304.010,00	95.590,00	142.790,00	23.990,00	426.490,00	73.440,00	94.940,00	132.030,00	53.270,00	2.160.266,00	9.506.816,00	
Agosto	6.155.490,00	95.210,00	142.490,00	33.130,00	472.970,00	48.800,00	50.880,00	94.850,00	3.395.290,00	2.789.970,00	13.279.080,00	
Setembro	6.566.550,00	110.310,00	131.550,00	37.670,00	557.320,00	103.920,00	69.850,00	100.410,00	2.824.250,00	2.638.340,00	13.140.170,00	
Outubro	6.515.430,00	129.210,00	126.370,00	35.560,00	547.150,00	100.190,00	49.270,00	115.720,00	2.632.150,00	2.413.220,00	12.664.270,00	
Novembro	6.316.490,00	37.110,00	144.200,00	32.760,00	456.889,00	140.210,00	32.310,00	110.980,00	1.762.810,00	1.988.270,00	11.022.029,00	
Dezembro	7.654.140,00	40.830,00	181.910,00	55.190,00	447.641,00	99.490,00	52.680,00	64.440,00	2.688.920,00	2.097.240,00	13.382.481,00	
Total	77.324.220,00	866.420,00	1.843.140,00	397.170,00	5.327.312,00	1.365.360,00	514.130,00	1.234.780,00	20.010.590,00	26.734.118,00	135.617.240,00	
				88.872.532,00								

Tabela 4: Disposição de Resíduos

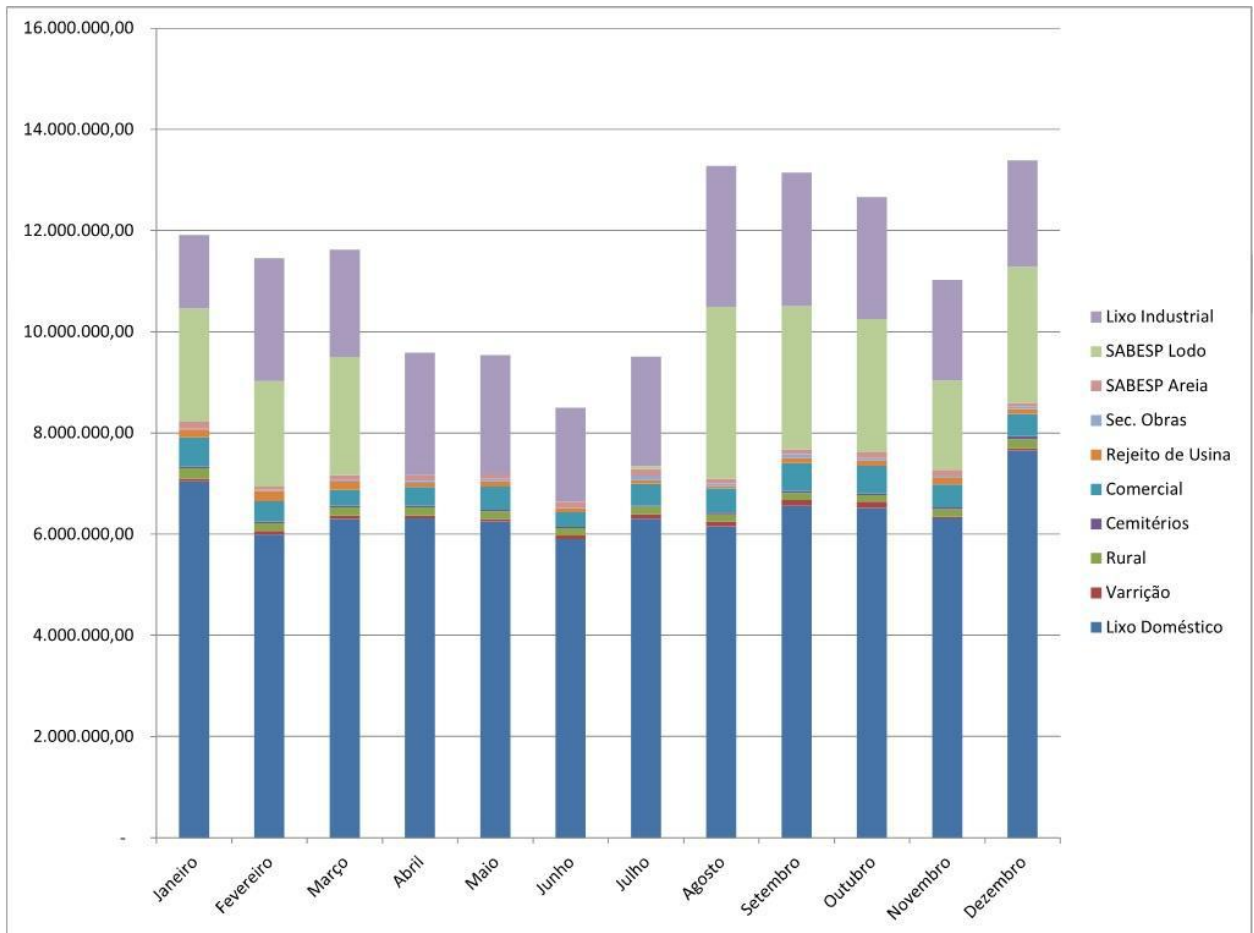


Figura 26: Gráfico de resíduos

5 – Operação da Pedreira

Produção Pedreira - Ano 2014

MÊS	PRODUÇÃO (KG)	
	PEDRA BRUTA	PEDRA BRITADA
Janeiro	5.331.200	3.135.515
Fevereiro	4.616.000	3.272.725
Março	3.318.400	2.582.195
Abril	5.328.000	3.024.000
Maio	4.000.000	3.493.000
Junho	2.992.000	2.744.000
Julho	4.384.000	3.507.000
Agosto	3.355.200	2.834.805
Setembro	2.600.000	2.300.810
Outubro	3.974.400	3.223.330
Novembro	2.969.600	2.590.000
Dezembro	2.256.000	1.406.170
TOTAL	45.124.800	34.113.550

Tabela 5: Produção – Pedreira



Figura 27 – Pedreira

6 – Transporte Coletivo

1 - Atendimento e informações aos usuários.

- Pessoal / Telefone

- Trajetos
- Horários
- Utilização do Sistema

2 - REQUERIMENTOS E INDICAÇÕES.

3 - ATENDIMENTO E ENCAMINHAMENTO DE PESSOAS PORTADORAS DE NECESSIDADES ESPECIAIS.

4 - CONTROLE DE BILHETAGEM ELETRONICA.

5 – FISCALIZAÇÃO.

6 – MANUTENÇÃO DE PONTOS DE ÔNIBUS.

7 – CONTROLE DE DEMANDA DE PASSAGEIROS TRANSPORTADOS.

8 - CONTROLE DO MONITORAMENTO ELETRONICO.

9 - ALTERAÇÕES DE TRAJETOS E HORÁRIOS.

10 - VANS ADAPTADAS

- **REQUERIMENTOS E INDICAÇÕES.**

Total de 241 respostas avaliadas e vistoriadas no local.

- **ATENDIMENTO E ENCAMINHAMENTO DE PESSOAS PORTADORAS DE NECESSIDADES ESPECIAIS**

CORDE – COMISSÃO MUNICIPAL PRÓ-CIDADANIA

- **CONTROLE DE BILHETAGEM ELETRÔNICA**

Relatórios

- Passageiros transportados por categoria (descontos, gratuitos, pagantes)
- Dia, Mês e Ano.

Diário de Cartão

EMPRESA: EMPRESA SÃO JOSÉ LTDA
 APLICAÇÃO: COMUM ESCOLAR ESPECIAL ESPECIAL PAGANTE PAGANTES SENIOR SERVIDOR FUNCIONAL SERVIDOR OPERACIONAL SOCIAL SUBSIDIÁRIO VALE TRANSPORTE
 DATA INICIAL UTILIZAÇÃO: 01/05/2014 03:00
 DATA FINAL UTILIZAÇÃO: 01/05/2014 02:59
 DATA INICIAL PROCESSAMENTO:
 DATA FINAL PROCESSAMENTO:

1 - EMPRESA SÃO JOSÉ LTDA.

Mês: 05/2014

	COMUM		ESCOLAR		ESPECIAL		ESPECIAL PAGANTE		PAGANTES		SENIOR		SERVIDOR FUNCIONAL		SERVIDOR OPERACIONAL	
	INTERVENÇÃO	NORMAL	INTERVENÇÃO	NORMAL	INTERVENÇÃO	NORMAL	INTERVENÇÃO	NORMAL	INTERVENÇÃO	NORMAL	INTERVENÇÃO	NORMAL	INTERVENÇÃO	NORMAL	INTERVENÇÃO	NORMAL
01/05/2014	1218	2057	60	163	1635	5	7	5622	4274	69	199	33				
02/05/2014	2681	5801	267	905	3653	10	28	19076	10621	314	805	187				
03/05/2014	1440	3092	87	559	2095	5	9	12829	5862	59	316	66				
04/05/2014	787	1375	0	0	1412	0	5	5411	4143	48	145	12				
05/05/2014	3428	6753	1142	4656	4784	12	36	19905	13083	368	980	218				
06/05/2014	3465	6698	1189	4914	4661	8	33	20216	12822	411	1125	209				
07/05/2014	3291	6942	1177	4772	4740	10	41	21612	12720	355	1060	230				
08/05/2014	3435	7158	1165	4755	4877	15	37	21980	12746	389	1083	224				
09/05/2014	3320	7096	984	4050	4469	12	33	22899	11528	328	971	227				
10/05/2014	1511	3799	116	885	2247	4	15	16448	6480	109	360	48				
11/05/2014	874	1540	0	0	1399	0	3	6133	3434	51	114	5				
12/05/2014	3340	6741	1150	4828	4352	19	23	19929	11673	359	1028	197				
13/05/2014	3539	6893	1178	4861	4455	12	32	19010	11310	370	994	212				

- **FISCALIZAÇÃO**

- Acompanhamento de horários e itinerários
- Serviços Externos e Pesquisas (Pontos estratégicos)
- Serviços Internos (dentro de ônibus)
- Utilização de veículos (conferência de trajetos, horários, pontos e vistorias).
- Garagem conferência de Frota e Manutenção de frota

Modelo de pesquisa embarque e desembarque, fiscalização de horários e linhas.

PESQUISA REALIZADA NA RODOVIARIA							
EMBARQUE E DESEMBARQUE - DIAS 24 DE OUTUBRO 2014							
HORÁRIO	LINHA	EMBARQ.	DESEMB.	HORÁRIO	LINHA	EMBARQ.	DESEMB.
06:00	C01	1	-	09:49	K29	-	5
06:14	K29	-	4	09:58	K21	6	-
06:15	K21	-	1	10:09	C02	3	-
06:17	C02	1	-	10:14	K29	1	-
06:34	K29	-	-	10:27	C01	3	-
06:35	C01	-	1	10:29	K21	-	-
06:45	K21	-	5	10:46	C02	5	-
06:49	C02	-	-	10:51	K29	-	-
06:53	C01	-	-	10:58	K21	2	-
07:02	K29	-	1	11:04	C01	1	3
07:06	K21	2	-	11:16	C02	1	-
07:10	C02	-	-	11:21	K29	3	-
07:15	C01	2	-	11:30	K21	-	2
07:25	K29	-	-	11:37	C01	4	-
07:26	C02	3	-	11:53	K29	-	1
07:35	C01	-	4	12:00	C02	2	-
07:52	K29	2	-	12:02	K21	-	-
07:53	K21	2	1	12::21	C01	-	3
07:56	C01	-	1	12:30	K29	3	-
07:57	K29	1	1	12:32	C02	2	-
08:08	C01	-	-	12:38	K21	4	-
08:16	K29	2	-	12:47	C01	1	1
08:26	K21	-	4	12:58	K29	3	1
08:28	C02	5	-	12:59	K21	1	-
08:34	C01	-	-	13:08	C02	2	-
08:47	K21	4	-	13:21	K29	2	-
08:50	K29	-	3	13:33	K21	1	4
09:00	C02	5	-	13:36	C01	1	-
09:05	C01	-	-	13:38	C02	-	-
09:15	K29	3	-	13:56	K21	6	-
09:20	K21	1	-	13:57	K29	-	5
09:33	C02	2	-	14:08	C01	3	1
09:48	C01	-	1	14:16	K29	6	-
TOTAL		36	27	TOTAL		66	26

• **MANUTENÇÃO DE PONTOS DE ÔNIBUS.**

Vistorias e Ordem de Serviços à Concessionária - reivindicações para manutenção e instalação de pontos de ônibus.



MANUTENÇÃO DE PONTOS
LIMPEZA
PINTURA
CARPIR
INSTALAÇÃO DE BANCOS (ASSENTOS)
TROCA DE ESTACA E ABRIGOS
INSTALAÇÃO ESTACA E ABRIGO
TOTAL DE SERVIÇOS
285 ANO DE 2014

ANTES



DEPOIS



ANTES



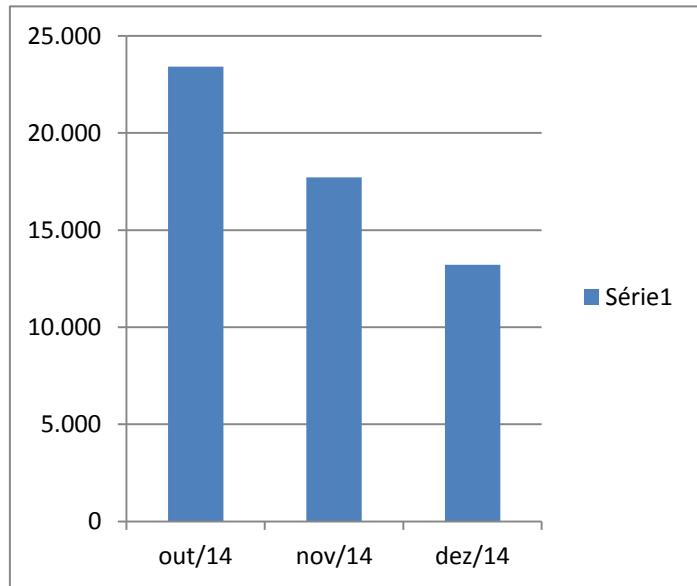
DEPOIS



- **CONTROLE DE DEMANDA PASSAGEIROS TRANSPORTADOS POR;**

- LINHA

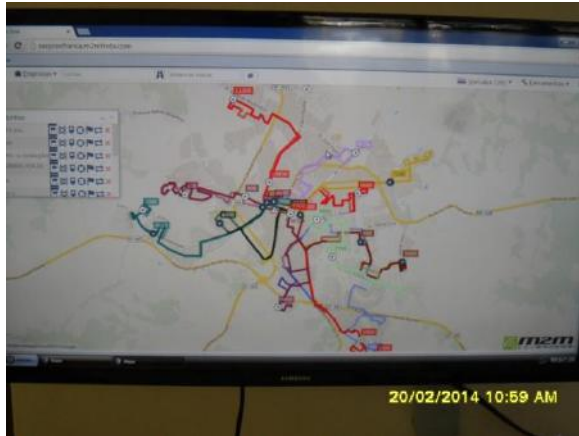
LINHAS DIRETAS 2014
RESUMO - PASSAGEIROS TRANSPORTADOS POR MÊS
out/ 14 23.403
nov/ 14 17.712
dez/ 14 13.217



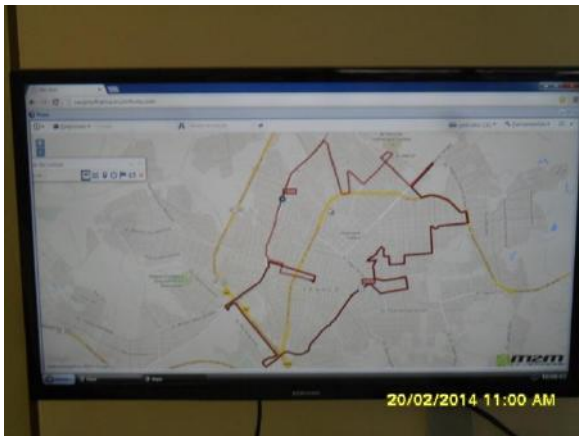
PASSAGEIROS TRANSPORTADOS POR CATEGORIA						
	GRATUITO	INTEGRADO	ESTUDANTE	SIND/ DOMES	PREFEITURA	VTR
JANEIRO	375.828	225.057	24.890	106.668	30.848	247.262
FEVEREIRO	369.752	246.987	79.273	107.065	32.889	255.726
MARÇO	380.513	249.547	78.609	107.660	33.476	268.925
ABRIL	374.715	249.926	93.621	107.403	33.285	264.763
MAIO	389.740	254.786	98.741	110.579	33.611	276.681
JUNHO	349.870	215.242	51.075	97.942	26.187	244.685
JULHO	368.431	228.363	48.417	112.180	30.229	266.609
AGOSTO	385.921	247.301	94.183	115.202	32.632	270.969
SETEMBRO	388.426	256.019	104.062	117.833	34.321	272.801
OUTUBRO	403.248	264.958	93.999	121.898	34.770	284.151
NOVEMBRO	357.197	224.146	81.572	102.591	29.010	246.581
DEZEMBRO	368.760	196.003	34.396	99.036	27.969	244.353
TOTAL	4.512.401	2.858.335	882.838	1.306.057	379.227	3.143.506

- **CONTROLE DO MONITORAMENTO ELETRÔNICO**

Todas de linhas no sistema



Sistema por linha



- **CONTROLE EM TEMPO REAL**
 - linhas
 - carros
 - próximos pontos de parada
 - velocidade

- **ALTERAÇÕES DE TRAJETOS**

Total de 11 Linhas - adequadas para melhor atender usuários.

- pesquisas de campo.
- percorrer e analisar melhor percurso.
- estudo de tabela para atendimento de maiores demanda.
- oficial a empresa concessionária.
- informe sobre data e novo percurso a se realizar.



TABELAS

M09 PULICANO
F16 FRANCANO
G33 PINHAIS
P01 PAULISTANO I
C03 FRANCA-SHOPPING

TRAJETOS

F16 FRANCANO
G33 PINHAIS
M09 PULICANO
P01 PAULISTANO I
S26 SAMEL PARK
H05 HORTO

- **8 VANS ADAPTADAS**

- Cadastro (Geral / não cadeirantes / cadeirantes)
 - Montagens e controle de planilhas (trajetos e horários)
 - Agendamento de atendimentos esporádicos – atendimento (pessoal, telefone)
- Total de 181 passageiros fixos
 - Trabalho
 - Escola
 - Fisioterapia
 - Esporádicos
 - média de 30 por semana

